



**GASILSKA  
ZVEZA  
GROSUPLJE**

# Navodila za preverjanje slišnosti radijskih postaj RP z uporabo FireAPP

**Martin Jaklič**

poveljnik GZ Grosuplje

Grosuplje, 5.6.2026



Do novega leta bodo organizirali preverjanje RP spodnja društva:

<b>PGD ŽALNA</b>	<b>PGD PONOVA VAS</b>	<b>PGD LUČE</b>	<b>PGD GROSUPLJE</b>	<b>PGD VELIKA ILOVA GORA</b>	<b>PGD ŠMARJE-SAP</b>	<b>PGD MALO MLAČEVO</b>
<b>05.06.2026</b>	<b>03.07.2026</b>	<b>07.08.2026</b>	<b>04.09.2026</b>	<b>02.10.2026</b>	<b>06.11.2026</b>	<b>04.12.2026</b>
<b>20:00</b>	<b>20:00</b>	<b>20:00</b>	<b>20:00</b>	<b>20:00</b>	<b>18:00</b>	<b>18:00</b>

Ob preverjanju v PGD, ki preverjanje organizira je prisoten vsaj eden trenutni član štaba, ki ima pravico v Fire APP, da aktivira štabno vodenje.

Preverjanje vedno izvajamo po kanalu 47.

## PRIPRAVA NA PREVERJANJE RP v domačem društvu

1. Poveljnik ali njegov pomočnik za RZ v društvu **si v naprej** pripravi lokacije za preverjanje radijskih postaj  
- 17 lokacij v svojem kraju (naslovi ali koordinate) in jih ne pošlje med društva ampak jih zadrži pri sebi. Pripravi si tudi lokacijo (naslov ali koordinate) sprejemnega mesta, ki ga bo poslal enotam ob aktivaciji.

Društvo	Lokacija
Čušperk	Lidl, Grosuplje
Gatina	Hi-po, Brezje pri Grosupljem
Luče	Brvace 6
Mala Ilova Gora	Tuš market Maver, Grosuplje
Malo Mlačevo	Parkirišče OŠ Brinje
Polica	Bevkova cesta 5
Ponova vas	Gabrijel aluminium - Pod Jelšami 7
Račna	Hrastje pri Grosupljem
Spodnja Slivnica	Vojašnica Grosuplje

## PRIPRAVA NA PREVERJANJE RP v domačem društvu


2. Pomočnik za RZ v PGD pripravi sprejemno mesto (e-tablico od PGD z delujočo SIM ali WIFI ali mobilno hotspot točko in en laptop z internetno povezavo. To sprejemno mesto je lahko v garaži ali pa tudi na terenu pri domačem GVM-le da je v okolici dovolj prostora, da se za kratek čas ustavi do 17 vozil. Od tam lahko seveda domači tudi preverjate slišnost RP.



+

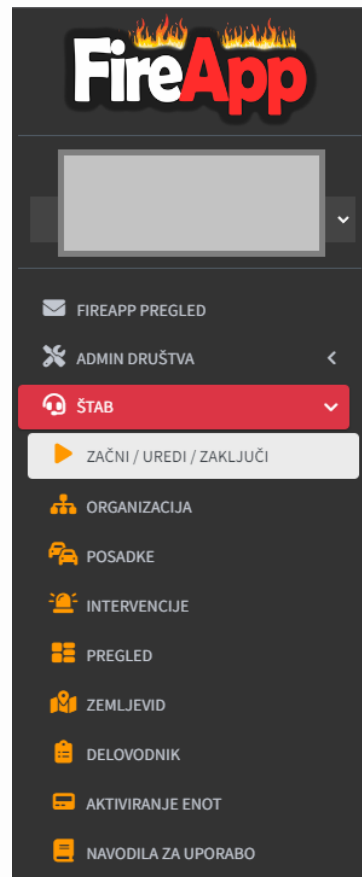
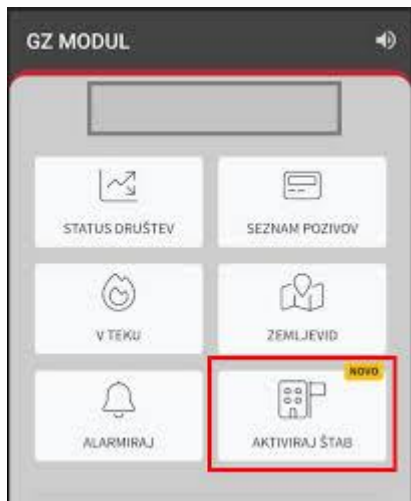


+



## PRIPRAVA NA PREVERJANJE RP v domačem društvu

3. Štabno vodenje /pravice vodji preverjanja v PGD (poveljnik ali pomočnik za RZ v PGD)- NEURJE odpre/dodeli pred preverjanjem RP eden od ekipe komisije za RZ, ki je prisoten v PGD ob preverjanju zvez. **Ne delamo v demo verziji!**



### ZAČNI NOVO INTERVENCIJO VEČJEGA OBSEGA

✓ ZAČNI INTERVENCIJO

PODATKI INTERVENCIJE

TIP INTERVENCIJE: (Spreminjanje med intervencijo ni več mogoče)

Neurje  
Več sočasnih intervencij

Požar v naravi  
Ena intervencija, velika površina

Požar objekta  
Ena intervencija, majhna površina

NAZIV INTERVENCIJE:

LOKACIJA ŠTABA (Naslov ali opis):

ČAS PRVEGA PREJETEGA POZIVA (Seznam iz zadnjih 48ur):

UPOŠTEVAJ SAMO ODPRTE DOGODKE OD TEGA TRENUTKA DALJE

KONTAKTNA OSEBA:

Intervencija je odprta za vse

Aktiviraj demo način (izključí pošiljanje obvestil do uporabnikov)

SAMODEJNO POŠLJI VPOKLIC V ŠTAB (POZIV):

TEKST ZA POŠILJANJE:

POZIV: Aktiviran je štab za vodenje intervencije večjega obsega.

SKUPINA PREJEMNIKOV ZA PREJEM POZIVA:

NI IZBRANO

SAMODEJNO POŠLJI OBVESTILO O VZPOSTAVITVI ŠTABA:

TEKST ZA POŠILJANJE:

OBVESTILO: Aktiviran je štab za vodenje intervencije večjega obsega. Kontaktna oseba: MATEJ KRAMBERGER. Bodite v pripravljenosti.

SKUPINA PREJEMNIKOV ZA PREJEM OBVESTILA:

NI IZBRANO

### ZGODOVINA INTERVENCIJ

ODPRI IZ ARHIVA:

IZBERI INTERVENCIJO

## PRIPRAVA NA PREVERJANJE RP v domačem društvu

4. Ob aktivaciji ŠTABA se izbere skupino „PREVERJANJE RP“ za obvestilo o štabnem vodenju in zato da prejmejo enote POZIV na aplikaciji lokacijo Sprejemnega mesta, ki ga je določil vodja preverjanja. V skupini (**edini, ki sploh bodo dobili POZIV**) so vsi, ki so jih navedli poveljniki na seji poveljstva-lahko pa kadarkoli to spremenimo-dopolnimo.
5. Vodja preverjanja v PGD je vodja intervencije, njegov kolega, ki vpisuje lokacije v INTERVENCIJE je njegov namestnik (to pravico dodeli tisti, ki je aktiviral ŠTAB in s tem dodeli uporabnikoma vse pravice v FIREAPP navedenim na vodilnih mestih).  
Oba člana gostujočega društva s tem na svojih aplikacijah s svojim uporabniškim imenom in geslom na laptopu ali tablici nemudoma lahko prevzameta vpisovanje podatkov in vodenje intervencije-preverjanje RP.
6. Namestnik pripravi še lokacijo sprejemnega mesta in tam če ne more sam, postavi enega izmed svojih članov v PGD (tam kjer se enote dejansko prijavijo z svojimi vozili) da ga nato obvešča o njihovem prihodu (lahko to počne tudi preko RP po 47 kanalu).

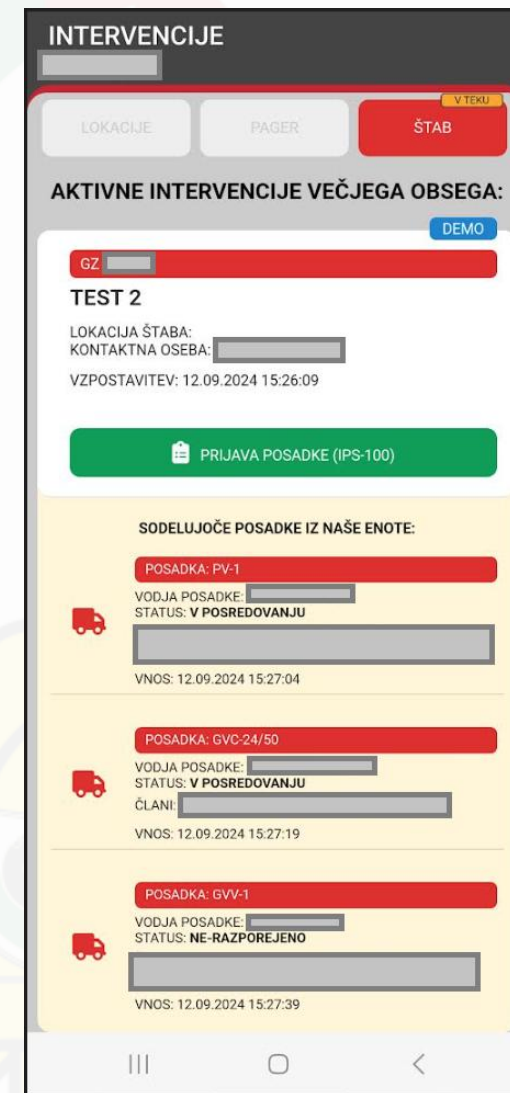
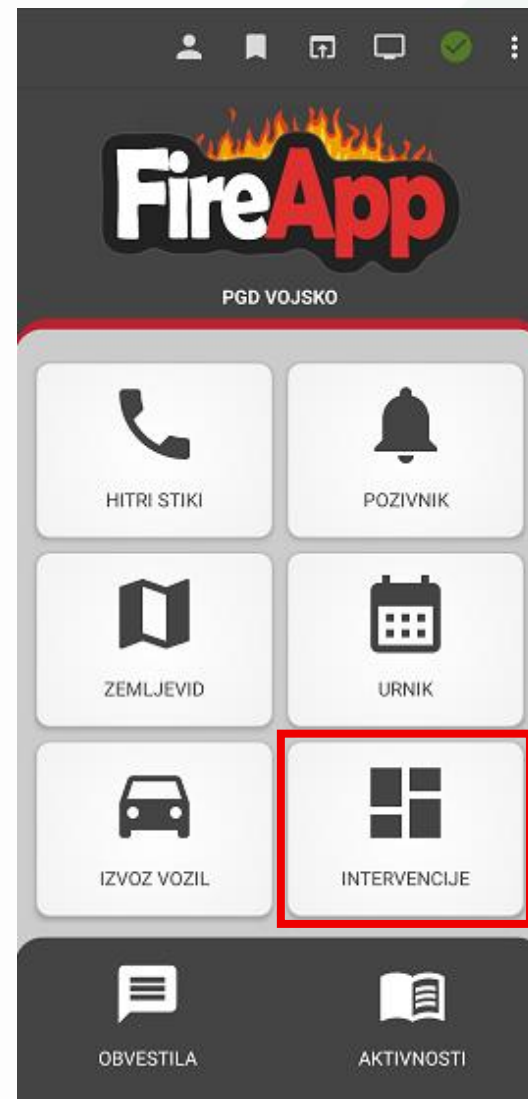
## AKTIVACIJA ENOT in prihod na sprejemno mesto

7. ENOTE (vsaj eden iz skupine za preverjanje RP) na aktivacijo počakajo v svojem gasilskem domu in ob POZIVU postopoma izvozijo na sprejemno mesto, ki je določeno v sporočilu. **IZVOZA NE JAVIMO PO RP!**

8. Med vožnjo na lokacijo sprejemnega mesta vodja vozila na svojem mobilnem telefonu v aplikaciji Fire APP poišče gumb INTERVENCIJE in ko ga stisne se mu odpre nova stran, kjer zgoraj desno izbere ŠTAB in tam izpolni IPS 100 za svoje vozilo in le za osebe, ki so v njem ter ga shrani.

S tem se enota prijavi, da je v prihodu na Sprejemno mesto.

Glej slike na desni! ->



## Delo v ŠTABU po aktivaciji in prihod na sprejemno mesto

9. namestnik vodje preverjanja prične takoj po aktivaciji z vpisom vseh 17 lokacij »intervencij« v polje INTERVENCIJE – vnesi intervencijo in vpiše lokacijo tam kjer bo posamezna enota naredila test RP in kar naziv enote v opis intervencije

10. ko enota pride na sprejemno mesto, jo vodja sprejemnega mesta/namestnik vodje preverjanja v polju POSADKE pregleda in potrdi-da se enota prestavi v nerazporejeno. Novo enoto sami v štabu vpišemo samo takrat, kadar posadka med vožnjo na sprejemno mesto ni izpolnila svoj IPS 100.

### VNESI NOVO INTERVENCIJO

✓ VNESI INTERVENCIJO

PODATKI INTERVENCIJE

Ulica / kraj:  Hišna št.:  Koordinate intervencije \*  
 Koordinate X:  koordinate Y:

Opis intervencije \*  Tip:  Prioriteta:

POVEŽI V SEKTOR:

RAZPOREDİ POSADKO:

Opomba  
 Tukaj si lahko dodate kakšno opombo...



POSADKE NA INTERVENCIJI:

Nobena posadka še ni razporejena na intervencijo

### POSADKE

V PRIHODU 0    NERAZPOREJENE 0    V POSREDOVANJU 0    ARHIV 0

POSADKE    V PRIHODU    NERAZPOREJENE    V POSREDOVANJU    ARHIV

ENOTA	VOZILO	VODJA	TELEFONSKA	ŠT. ČLANOV	PRIHOD	LOKACIJA
Nobnih podatkov ni na voljo						

## Delo v ŠTABU ko je enota prišla na sprejemno mesto-razporeditev na lokacijo preverjanja RP

11. vodja preverjanja v INTERVENCIJI odpre neobdelane intervencije in tam razporedi enoto na določeno intervencijo-naslov-preverjanje slišnosti RZ –vsako spremembo **SHRANIŠ**

**SEZNAM LOKACIJ / INTERVENCIJ** POSODOBI SEKTORJE + VNOS INTERVENCIJE

NEOBDELANE **1** V DELU **0** ZAKLJUČENE **0** SKUPAJ **1**

PROSTE POSADKE  
NI PROSTIH POSADKI

STANJE: **NEOBDELANE** V DELU ZAKLJUČENE SKUPAJ

VNOS	OPIS	LOKACIJA	SEKTOR	PRIORITETA
 31.05.2026 15:41:42	PGD GROSUPLJE JAVI SLIŠNOST NA 47	TRUBARJEVA CESTA 10, GROSUPLJE		<b>NIZKA</b>  

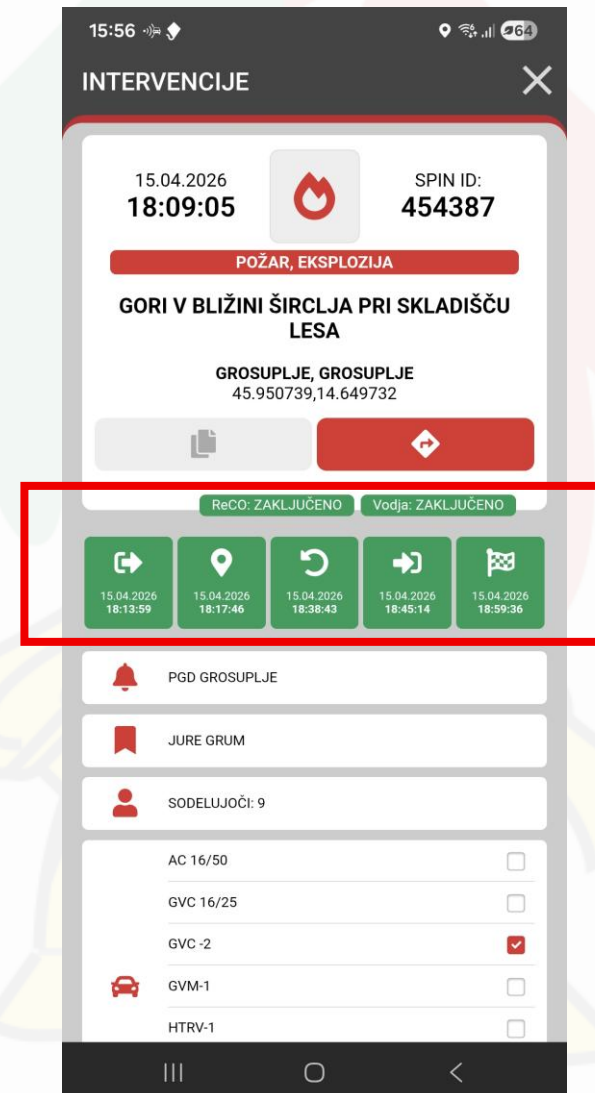


## Delo ENOT, ki so razporejene na mesto preverjanja RP

12. ENOTA oz. vodja te enote v FIREapp aplikaciji prejme **OBVESTILO** o novi lokaciji in najde na gumbu INTERVENCIJE -> LOKACIJE svojo lokacijo, kjer s pritiskom na gumbe v aplikaciji javi izvoz in dejanski prihod na kraj..samo preko FIREapp aplikacije nič po RP.

Vse statuse enot vidi vodja preverjana po 10 sekundah tudi v svojem pregledu.

13. ko so vse enote na svojih lokacijah, vodja preverjanja po RZ preveri slišnost radijskih postaj, kot je že danes običajno, enote mu oceno vrnejo. Enota vpiše slišnost svoje RZ v opombe na intervenciji, kjer je razporejena.



## Konec preverjanja in poročilo

14. na koncu se vse enote odjavijo iz intervencije preko aplikacije – stisnejo tipko odhod in zaključek. Vodja preverjanja vse lokacije tudi v aplikaciji zaključi.

Po RP lahko vodja preverjanja vse enote tudi povabi na sok.

Ob koncu preverjanja v PREGLED izvoziš zavihek intervencije EXCEL report o lokacijah in enotah, ki so preverjale RZ, tam so vpisane ocene slišnosti iz opomb.

-Enote in ostali v štabu med preverjanjem RP izkoristite/preizkusite vse logične opcije v aplikaciji, ki so vam takrat na voljo, da jih s tem raziščite in se kaj novega naučite.

-V vozilu naj IPS izpolnjuje samo eden, opazujte pa seveda vsi ostali.

-V štabu se lahko zadolžitve še razporedijo po gasilcih in s tem tudi ostali v društvu dobijo pravice do dostopa v štabnem vodenju in ogleda aplikacije.

Navodila so narejena na suho, kar pomeni, da jih bomo dopolnili, če se bo v praksi kje pokazala napaka ali zmeda. Enak postopek pa se izvaja tudi v praksi na intervencijah, kjer je udeleženo več enot zato to lahko tudi tam izkoristite.

**Uspešno delo!**